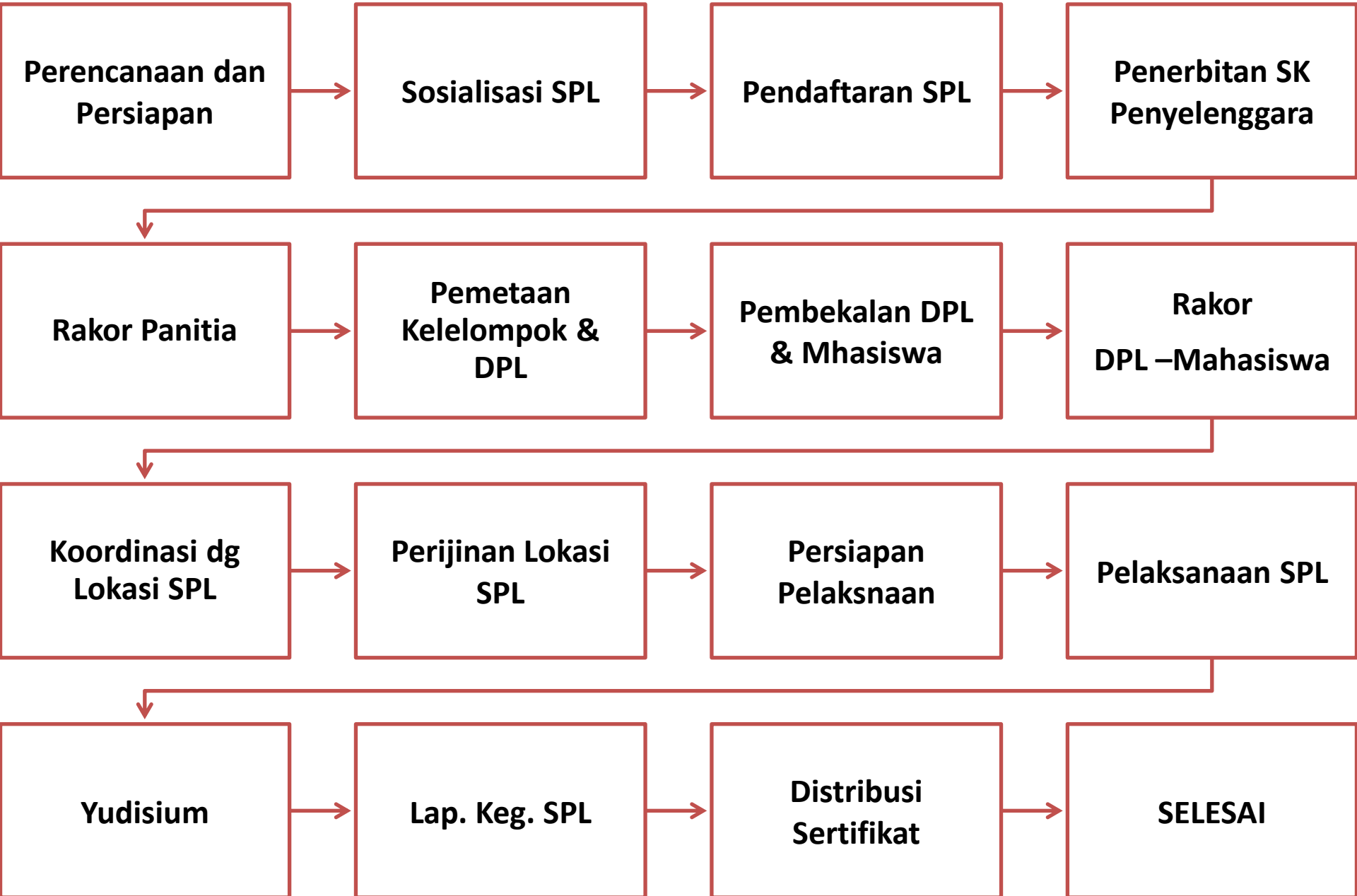
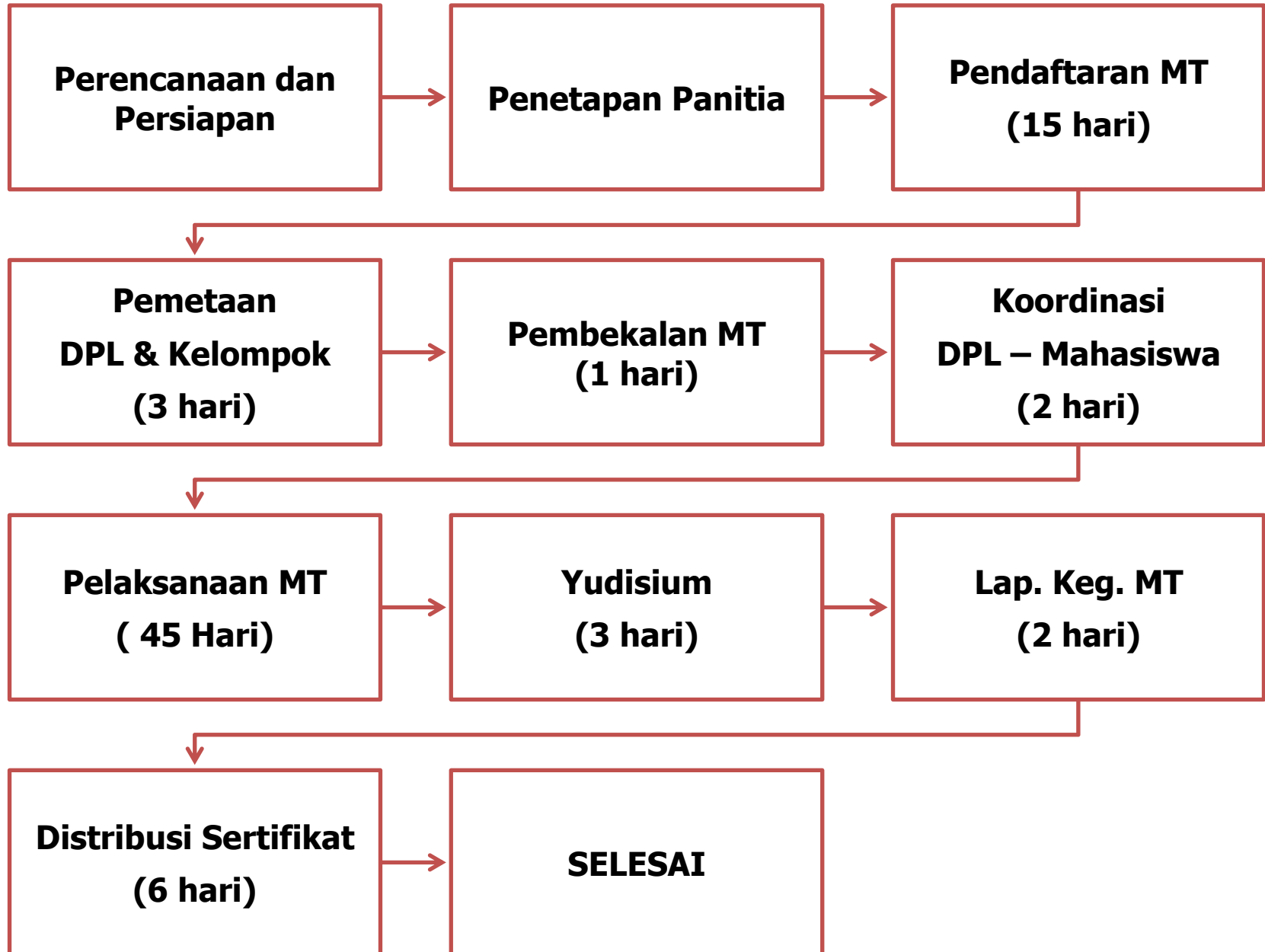


STUDI PENGENALAN LAPANGAN (SPL)



Pebelajaran Micro (Microteaching)



PRAKTIK PENGALAMAN LAPANGAN

**Perencanaan
dan Persiapan**

**Penetapan
Panitia
(2 hari)**

**Rakor Panitia
(1 hari)**

**Pendaftaran
(15 hari)**

**Pemetaan
Kel, Lokasi-DPL
(3 hari)**

**Koordinasi DPL
& Kep. Sek
(1 hari)**

**Pembekalan
Program
(1 hari)**

**Koordinasi DPL
& Mhs
(2 hari)**

**Penerjunan
Mahasiswa
(2 hari)**

**Pelaksanaan
PPL
(45 hari)**

**Supervisi PPL
(7 hari)**

**Penarikan PPL
(2 hari)**

YUDISIUM

**Distribusi
Sertifikat**

Lap. Keg PPL

SELESAI

SEMINAR PROPOSAL SKRIPSI

**Perencanaan dan
Persiapan
(Kaldik FITK)**

**Masa Pendaftaran
(Mahasiswa - Tata
Usaha)**

**Penetapan Panitia
(Dekan)**

**Draf Ploting
Penguji
(Ka.Tu / Panitia)**

**Penetapan
Penguji
(Dekan)**

**Konfirmasi
Penguji**

Distribusi Naskah

**Seminar Proposal
(Penguji +
Mahasiswa)**

**Masa Perbaikan
(Mahasiswa)**

**Persetujuan
Penguji (buku
pembibingan)**

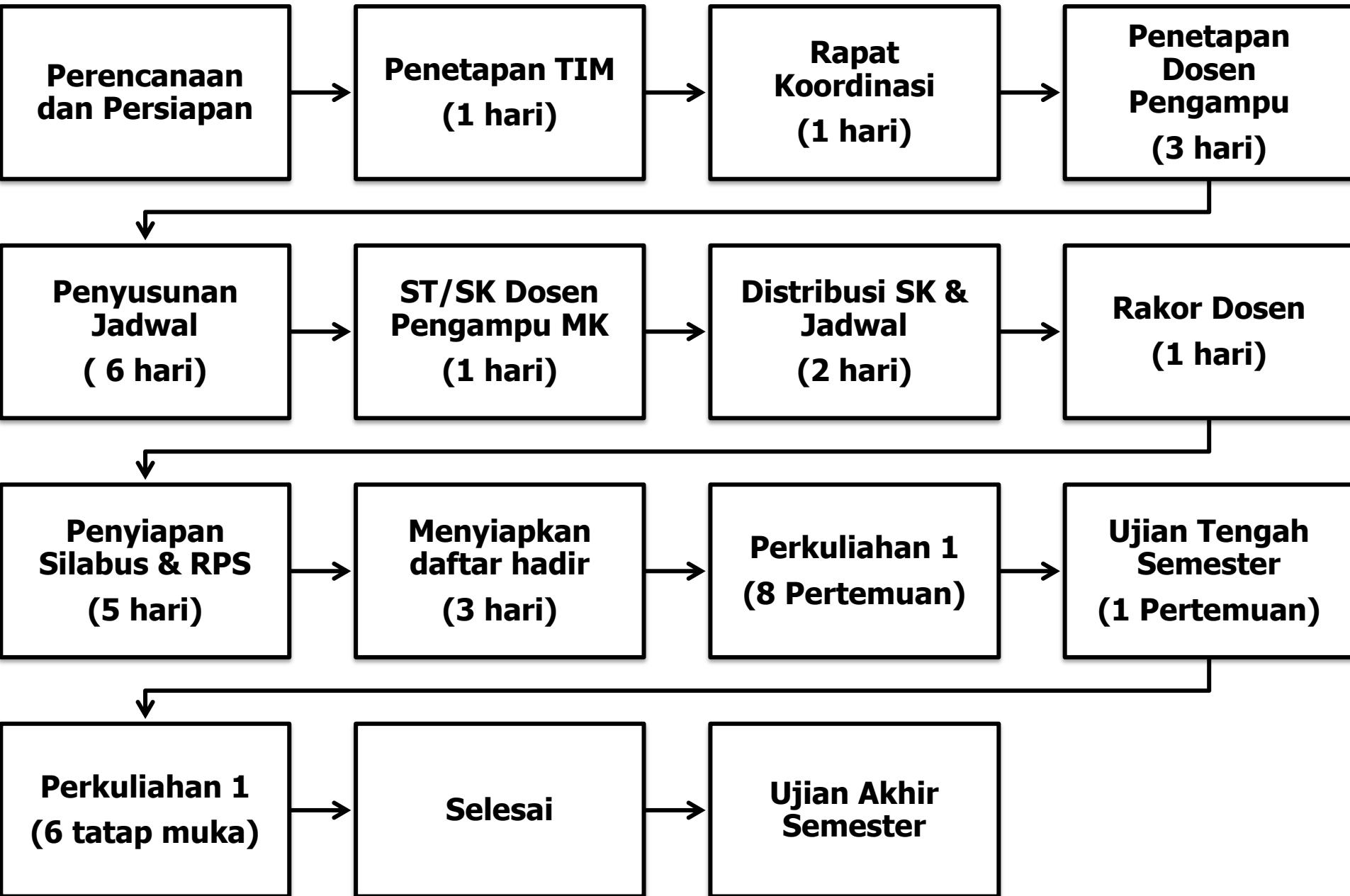
**Penetapan dan
Penunjukan
Pembimbing (Oleh
Dekan)**

**Tahapan Penelitian &
Penyusunan Skripsi
oleh mahasiswa**

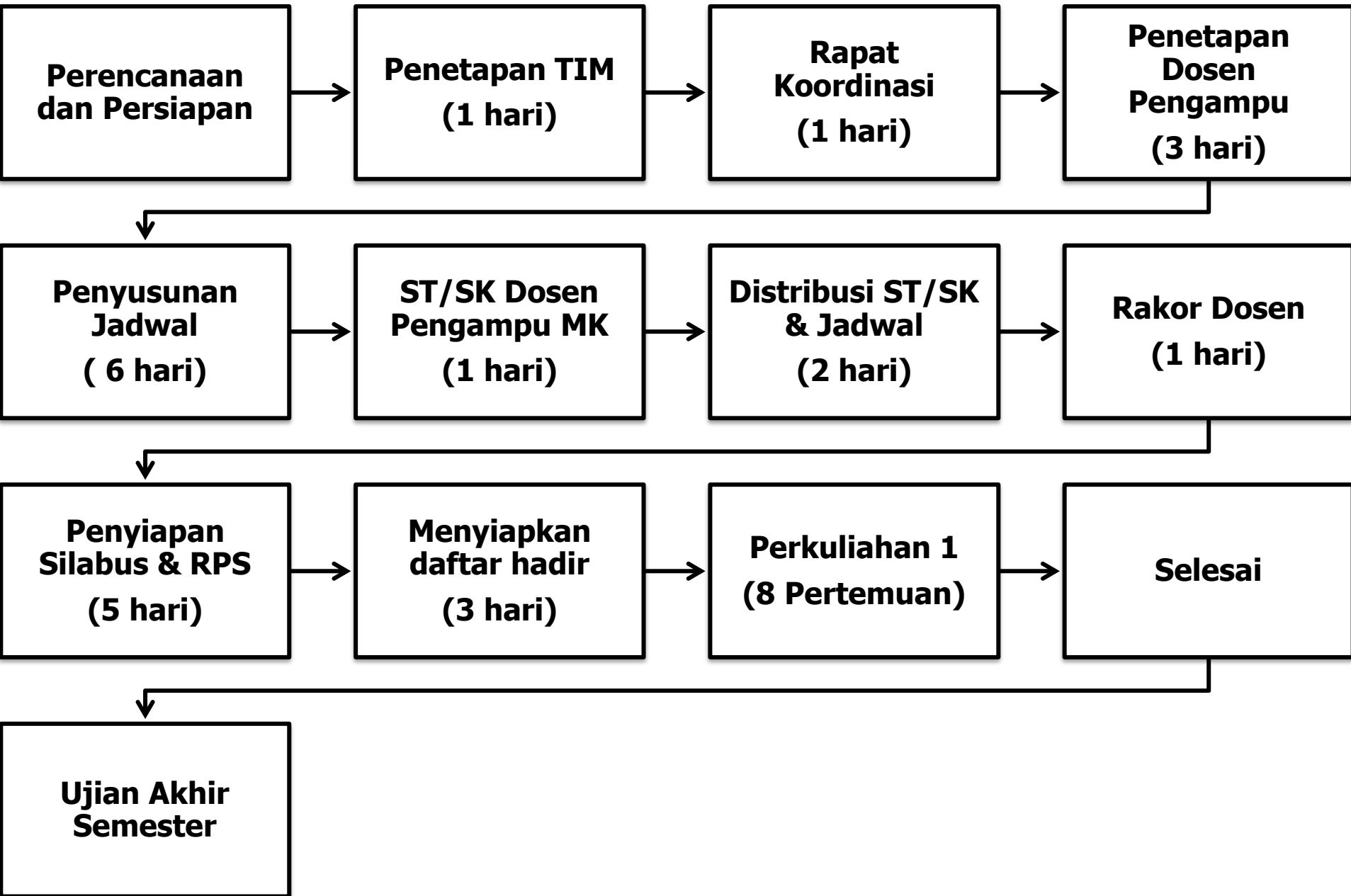
Pembibingan

1. Mahasiswa Wajib memiliki Buku Panduan dan Buku Pembibingan Skripsi (di TU)
2. Proses dan Tahapan Pembibingan direkam dalam Buku Pembibingan skripsi dari pasca seminar hingga munaqosah

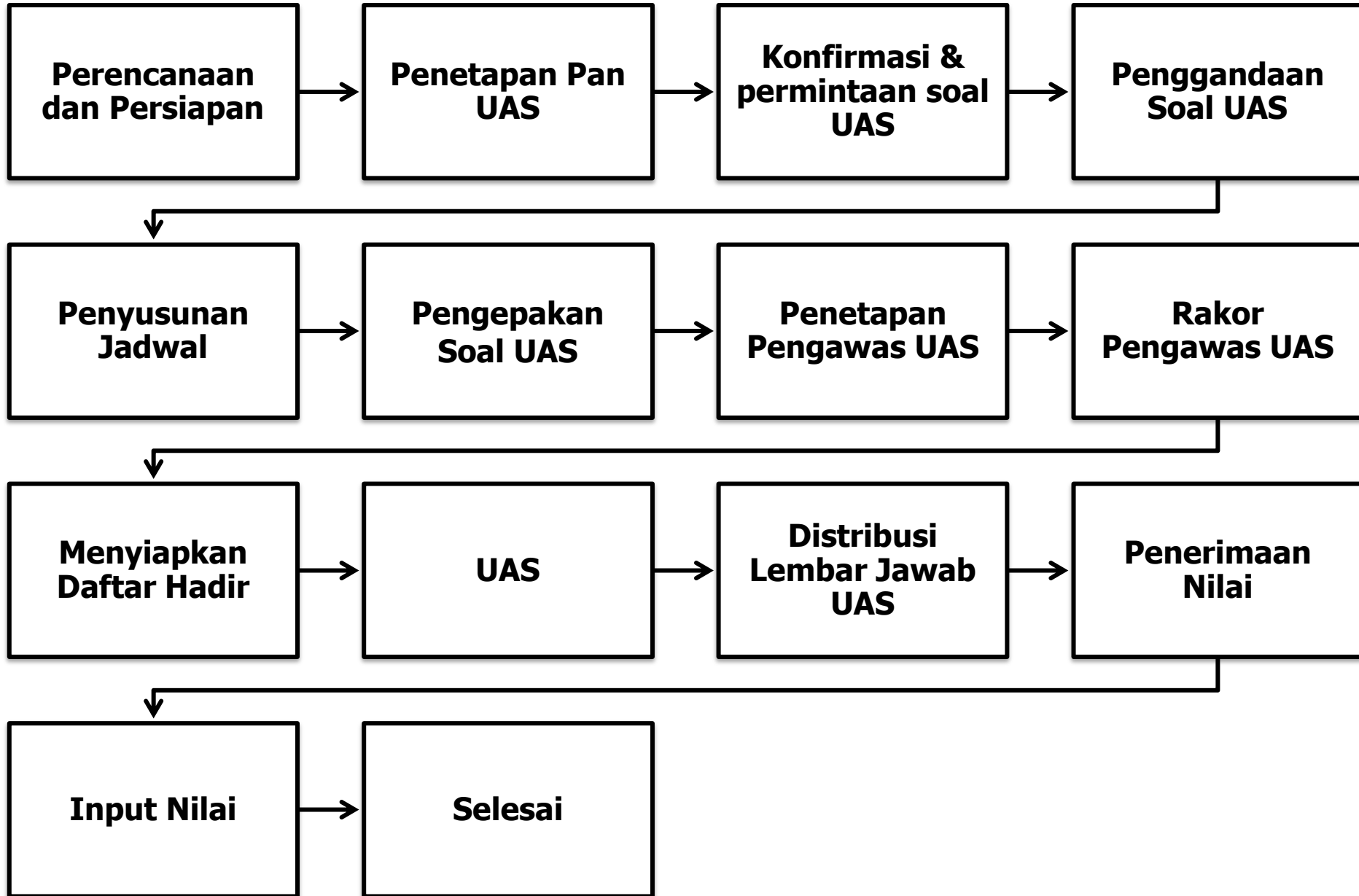
PERKULIAHAN A



PERKULIAHAN B



UJIAN AKHIR SEMESTER (A – B)



UJIAN SKRIPSI/MUNAQOSAH

**Perencanaan
dan Persiapan**

**Penetapan
SK/ST Panitia**

**Rapat
Koordinasi**

**Pendaftaran
Munaqosah**

**Penyusunan
Jadwal**

**Penetapan
Penguji**

**Distribusi
Skripsi**

**Menyiapkan
tempat**

Pelaksanaan

**Menerima
lembar
penilaian**

Yudisium

Input Nilai

SELESAI

YUDISIUM SARJANA

